



"Слънчев бряг АД" Сл. бряг

30.9.2011




Представяващ:

Мария Михалева



Съставител:

Маргарита Пологова



Сл.бряг, 25.10.2011

СЧЕТОВОДЕН БАЛАНС
"Слънчев бряг АД" Сл. бряг
30.9.2011

Актив	Сума (хил.лева)		Актив	Сума (хил.лева)	
	Текуща година	Предходна година		Текуща година	Предходна година
a	1	2	a	1	2
I. Нематериални активи			I. Записан капитал	1 958	1 958
1. Продукти от развойна дейност			II. Премии от емисии		
2. Концесии, патенти, лицензи, търговски марки, програмни продукти и други подобни права и активи	64	64	III. Резерв от последващи оценки	701	701
3. Търговска репутация			IV. Резерви		
4. Предоставени аванси и нематериални активи в процес на изграждане			1. Законови резерви	497	497
II. Дълготрайни материални активи			2. Резерв свързан с изкупени собствени акции		
1. Земли	1 876	1 882	3. Резерв съгласно учредителен акт		
- сгради	1 800	1 846	4. Други резерви	52 508	52 508
2. Машини, производствено оборудване и апаратура	1 143	1 455	V. Натрупана печалба (загуба) от минали години, в т.ч.:	53 005	53 005
3. Съоръжения и други	36 403	37 509	- неразпределена печалба	8 080	8 243
4. Предоставени аванси и дълготрайни материални активи в процес на изграждане	13 252	13 175	- непокрита загуба	(8 080)	(1 336)
III. Дългосрочни финансови активи			VI. Текуща печалба (загуба)	(1 623)	(6 744)
1. Акции и дялове в предприятия от група			ОБЩО ЗА РАЗДЕЛ А	54 474	55 867
2. Предоставени заеми на предприятия от група			B. Провизии и сходни задължения		
3. Акции и дялове в асоциирани и смесени предприятия			1. Провизии за пенсии и други подобни задължения		
4. Предоставени заеми, свързани с асоциирани и смесени предприятия			2. Провизии за данъци		
5. Дългосрочни инвестиции			3. Други провизии и сходни задължения		
6. Други заеми			ОБЩО ЗА РАЗДЕЛ Б		
7. Изкупени собствени акции номинална стойност хил. лв.			B. Задължения		
IV. Отсрочени данъци			1. Отсрочени данъци в следствие по съставяне на консолидируемите в т.ч.		
1. Данъци за корпоративен доход			- до 1 година		
2. Данъци за корпоративен доход			- над 1 година		
V. Текущи (краткотрайни) активи			III. Изкупени от финансови институции, в т.ч.		
I. Материални запаси			1. Изкупени от финансови институции, в т.ч.	79	
1. Суровини и материали	34	26	- до 1 година		
2. Незавършено производство			- над 1 година	79	
3. Производствени запаси			2. Изкупени аванси, в т.ч.		
- продукция			- до 1 година	385	
- стоки	161		- над 1 година	512	1 340
4. Предоставени аванси			3. Други аванси, в т.ч.	845	551
II. Вземания			4. Други аванси	667	569
1. Вземания от клиенти и доставчици, в т.ч.:	1 223	1 373	5. Други аванси по години, в т.ч.		
- над 1 година	938	1 075	- до 1 година		
2. Вземания от предприятия от група в т.ч.:			- над 1 година		
- над 1 година			6. Други вземания по години, в т.ч.		
3. Вземания от свързани с асоциирани и смесени предприятия, в т.ч.:			- до 1 година	801	935
- над 1 година			- над 1 година	1 167	1 525
4. Други вземания в т.ч.:	1 523	1 610	7. Други вземания по години, в т.ч.		
- над 1 година	1 507	1 429	- до 1 година		
III. Инвестиции			- над 1 година		
1. Акции и дялове в предприятия от група			8. Други вземания по години, в т.ч.		
2. Изкупени собствени акции номинална стойност хил. лв.			- до 1 година	48	31
3. Други инвестиции			- над 1 година	39	39
IV. Парични средства, в т.ч.:			ОБЩО ЗА РАЗДЕЛ В	14	9
- в брой	4	4	В. Задължения		
- безсрочни сметки (депозити)	1 369	1 293	1. Задължения към предприятия от група, в т.ч.		
ОБЩО ЗА РАЗДЕЛ Г	58 979	60 405	- до 1 година	625	592
			- над 1 година	693	892
			ОБЩО ЗА РАЗДЕЛ Д		
			ОБЩО ЗА РАЗДЕЛ Е		
			1. Финансирания		
			- приходи за бъдещи периоди		
СУМА НА АКТИВА	58 979	60 405	СУМА НА ПАСИВА	58 979	60 405

Дата на съставяне:
Сл. бряг, 25.10.2011

Съставител:
Мargarita Pologova

Ръководител:



[Handwritten signature]

О Т Ч Е Т
ЗА ПРИХОДИТЕ И РАЗХОДИТЕ
"Слънчев бряг АД" Сл. бряг
30.09.2011 г.

Наименование на разходите	Сума /хил.лв/		Наименование на приходите	Сума /хил.лв/	
	текуща година	предходна година		текуща година	предходна година
1	2	3	1	2	3
1. Намаление на запасите от продукция и незавършено производство			Б. ПЕРИОДИ		
а) суровини и материали	204	127	а) продукция	78	75
б) външни услуги	1 135	1 029	б) стоки		
в) услуги			в) услуги	640	449
а) разходи за персонала, в т.ч.:	563	544	2. Увеличение на запасите от продукция и незавършено производство		
а) разходи за възнаграждения	445	433	3. Разходи за придобиване на активи по стопански начин		
б) разходи за осигуровки, в т.ч.:	118	111	4. Други приходи, в т.ч.:	1 420	731
- осигуровки свързани с пенсии			- приходи от финансиране		
а) разходи за амортизация и обезценка, в т.ч.:	1 546	4 051	Общо приходи от операционната дейност	2 438	1 255
а) разходи за амортизация и обезценка на дълготрайни материални и нематериални активи, в т.ч.:	1 546	4 051	5. Приходи от участия в дъщерни, асоциирани и смесени предприятия, в т.ч.:		
- разходи за амортизация			- приходи от участия в предприятия от група		
- разходи от обезценка			6. Приходи от други инвестиции, заеми, признати като нетекучи (дългосрочни) активи, в т.ч.:		
б) разходи от обезценка на текущи (краткотрайни) активи			- приходи от участия в предприятия от група		
а) балансова стойност на продадени активи	146		7. Други лихви и финансови приходи, в т.ч.:	84	311
б) провизии			а) лихви	62	96
Общо разходи за операционната дейност	3 725	6 386	б) положителни разлики от операции с финансови инструменти	22	215
б) разходи от обезценка на финансови активи, включително инвестициите, признати като текущи (краткосрочни) активи, в т.ч.:	43	100	в) положителни разлики от промяна на валутни курсове		
- отрицателни разлики от промяна на валутни курсове	43	100	Общо финансови приходи	84	311
7. Разходи за лихви и други финансови разходи, в т.ч.:	9	3	Общо приходи от обичайната дейност	2 522	1 566
- разходи, свързани с предприятия от група			в) печалба от обичайната дейност	1 623	923
- отрицателни разлики от операции с финансови активи			9. Извънредни приходи		
Общо финансови разходи	9	3	Общо приходи	2 522	1 566
Общо разходи за обичайната дейност	3 845	6 489	10. Счетоводна загуба (общо приходи – общо разходи)	1 623	4 923
8. Печалба от обичайната дейност					
9. Извънредни разходи			11. Загуба (разлика) от 10 и 12		
Общо разходи	3 845	6 489	Общо приходи	1 623	4 923
10. Счетоводна печалба (общо приходи – общо разходи)					
11. Разходи за данъци от печалбата					
12. Други данъци, алтернативни на корпоративния данък					
13. Печалба					
Всичко (общо разходи + 11 + 12 + 13)	3 845	6 489	Всичко (Общо приходи + 11)	1 623	4 923

Дата на съставяне:
Сл.бряг, 25.10.2011

Съставител:
Маргарита Попова

Ръководител:



ОТЧЕТ
за паричните потоци
"Слънчев бряг АД" Сл. бряг
30.09.2011 г.

01.01.2010-30.09.2010


01.01.11-30.09.11

Наименование на паричните потоци	Текущ период		Предишен период	
	Постъпления	Плащания	Постъпления	Плащания
а	1	2	3	5
б	4	6	7	8
А. Парични потоци от основна дейност				
1 Парични потоци, свързани с търговски контрагенти	2 352	1 713	685	1 389
2 държани за търговски цели				364
3 Парични потоци, свързани с трудови възнаграждения		533	(59)	(529)
4 Парични потоци, свързани с лихви, комисионни, дивиденди и други подобни		3	(3)	10
5 Парични потоци от положителни и отрицателни валутни курсови разлики				(105)
6 Плащания и възстановени данъци върху печалбата				
7 Плащания при разпределяния на печалби				
8 Други парични потоци от основна дейност	209	118	91	558
Всичко парични потоци от основна дейност (А)	2 561	2 367	794	2 487
Б. Парични потоци от инвестиционна дейност				
1 Парични потоци, свързани с дълготрайни активи	525	685	(160)	757
2 Парични потоци, свързани с краткосрочни финансови активи				
3 Парични потоци, свързани с лихви, комисионни, дивиденди и други подобни				
4 Парични потоци от бизнескомбинации - придобивания				
5 Парични потоци от положителни и отрицателни валутни курсови разлики				
6 Други парични потоци от инвестиционна дейност				3
Всичко парични потоци от инвестиционна дейност (Б)	525	685	(160)	760
В. Парични потоци от финансово действие				
1 Парични потоци от емитиране и обратно придобиване на ценни книжа				
2 Парични потоци от допълнителни вноски и връщането им на собствениците				
3 Парични потоци, свързани с получени или предоставени заеми				
4 Парични потоци от лихви, комисионни, дивиденди и други подобни	45	3		55
5 Плащания на задължения по лизингови договори				
6 Парични потоци от положителни и отрицателни валутни курсови разлики				
7 Други парични потоци от финансово действие				
Всичко парични потоци от финансово действие (В)	45	3	42	55
Г. Изменение на паричните средства през периода (А+Б+В)	3 131	3 055	676	3 302
Д. Парични средства в началото на периода	1 297		1 297	
Е. Парични средства в края на периода			1 973	3 302

Дата:
Сл. бряг, 25.10.2011

Съставител:
Маргарита Цолова

Ръководител:



ОТЧЕТ
за собствения капитал
"Слънчев бряг АД" С.Л. бряг
30.9.2011

Показатели	Записан капитал	Премии от емисии	Резерв от последващи оценки	Резерви					Финансов резултат от минали години			Текуща печалба/загуба	Общо собствен капитал	
				Законови	Резерв, свързан с изкупени собствени акции	Резерв, съгласно учредителен акт	Други резерви	Непокрита загуба		8	9			10
								3	4					
а	1	2	3	4	5	6	7	8	9	10	11			
2. Промени в счетоводната политика	1 958		701	497			52 508	8 243	(1 336)	(6 744)				
3. Грешки								(163)						
4. Свободно съществени промени в счетоводната политика и оценки	1 958		701	497			52 508	8 080	(1 336)	(6 744)				
5. Изменение в резултат на собствен капитал														
- Увеличение														
- намаление														
6. Финансов резултат от текущия период														
- за дивиденди										(1 623)				
8. Покриване на загуба														
9. Последващи оценки на активи и пасиви														
- увеличения														
- намаления														
10. Други изменения в собствения капитал														
11. Свободно съществени промени	1 958		701	497			52 508	8 080	(6 744)	6 744				
12. Промени от преводи на годишни финансови отчети на предприятия в чужбина									(6 080)	(1 623)				
13. Общо изменение в собствения капитал	1 958		701	497			52 508	8 080	(6 080)	(1 623)				
14. Общо собствения капитал	1 958		701	497			52 508	8 080	(6 080)	(1 623)	11 558 827			

Дата на съставяне:
Сл.бряг, 25.10.2011

Съставител:
Маргарита Подкокова



Ръководител

СПРАВКА
за нетекущите (дълготрайните) активи към 30.09.2011 година
"Слънчев бряг АД" - Сл. бряг

(ил.лв.)

Показатели	Отчетна стойност на нетекущите активи:			Последваща оценка		Преценена стойност (4+5-6)	Амортизация				Последваща оценка		Преценена амортизация в края на периода (11+12-13)	Балансова стойност в края на периода (7-14)	
	в началото на периода	на постъпилите през годината	на излезлите през периода	в края на периода (1+2-3)	Увеличение		Намаляние	в началото на периода	начислена през периода	отчислена през периода	в края на периода (8+9-10)	Увеличение			Намаляние
а	1	2	3	4	5	6	7	8	9	10	11	12	13	14	15
I. Нематериални активи															
1. Продукти от развойна дейност															
2. Концесии, патенти, лицензи, търговски марки, програмни продукти и други подобни права и активи	203	24	227				227	139	24		163			163	04
3. Търговска репутация															
4. Предоставени аванси и нематериални активи в процес на изграждане															
Общо за група I	203	24	227	227			227	139	24		163			163	04
II. Дълготрайни материални активи															
1. Земи и сгради, в т.ч.:	5 405	-	1	5 404			5 404	1 677	51		1 728			1 728	66
- земи	2 090		1	2 089			2 089	208	5		213			213	66
- сгради	3 315			3 315			3 315	1 469	46		1 515			1 515	00
2. Машини, производствено оборудване и апаратура	4 632	2	163	4 471			4 471	3 177	174	23	3 378			3 378	16
3. Свържени и други	64 521	202	216	64 507			64 507	27 012	1 297	205	28 104			28 104	16
4. Предоставени аванси и дълготрайни материални активи в процес на изграждане	13 175	155	78	13 252			13 252								
Общо за група II	87 733	359	458	87 634			87 634	31 866	1 522	228	33 100			33 160	87
III. Дълготрайни финансови активи															
1. Акции и дялове в предприятия от група															
2. Предоставени земи на предприятия от група															
3. Акции и дялове в асоциирани и смесени предприятия															
4. Предоставени заеми, свързани с асоциирани и смесени предприятия															
5. Дълготрайни инвестиции															
6. Други заеми															
7. Изкупени собствени акции															
Общо за група III															
IV. Отказани активи															
Общо за група IV															
Общо за всички групи	87 938	383	458	87 669			87 669	32 005	1 576	228	33 200			33 220	90

Дата на съставяне:
Сл. бряг, 25.10.2011

Съставител:.....
Маргарита Колозова

Ръководител:.....
Мария Миткова

